


BILANT  
31.12.2018

ARG-STZ 1118/11-02-2019  
  
 anexa 1  
 pag: 1

COD	DENUMIRE INDICATORI	SOLD LA INCEPUTUL PERIOADEI	SOLD LA SFARSITUL PERIOADEI
01003	1.Active fixe necorporale (ct.2030000+2050000+2060000+2080100+2080200+2330000-2800300-2800500-2800800-2900400-2900500-2900800-2930100*)	33.014	33.014
01004	2.Instalatii tehnice, mijloace de transport, animale, plantatii, mobilier, aparatura birotica si alte active corporale (ct.2130100+2130200+2130300+2130400+2140000+2310000-2810300-2810301-2810302-2810303-2810304-2810400-2910300-2910301-2910302-2910303-2910304-2910400-2930200*)	1.468.752	2.536.121
01005	3.Terenuri si cladiri (ct.2110100+2110200+2120101+2120102+2120201+2120301+2120401+2120501+2120601+2120901+2310000-2810100-2810200-2810201-2810202-2810203-2810204-2810205-2810206-2810207-2810208-2910100-2910200-2910201-2910202-2910203-2910204-2910205-2910206-2910207-2910208-2930200)	54.677.165	54.543.785
01007	5.Active financiare necurente (investitii pe termen lung) peste un an (ct.2600100+2600200+2600300+2650000+2670201+2670202+2670203+2670204+2670205+2670208-2960101-2960102-2960103-2960200), din care:	2.500	2.500
01008	Titluri de participare (ct.2600100+2600200+2600300-2960101-2960102-2960103)	2.500	2.500
01009	6.Creante necurente - sume ce urmeaza a fi incasate dupa o perioada mai mare de un an (ct.4110201+4110208+4130200+4280202+4610201+4610209-4910200-4960200) din care:	9.231	19.133
01010	Creante comerciale necurente - sume ce urmeaza a fi incasate dupa o perioada mai mare de un an (ct.4110201+4110208+4130200+4610201-4910200-4960200)	9.231	19.133
01015	7.TOTAL ACTIVE NECURENTE (rd.03+04+05+06+07+09)	56.190.662	57.134.553
01019	1.Stocuri (ct.3010000+3020100+3020200+3020300+3020400+3020500+3020600+3020700+3020800+3020900+3030100+3030200+3040100+3040200+3050100+3050200+3070000+3090000+3310000+3320000+3410000+3450000+3460000+3470000+3490000+3510100+3510200+3540100+3540500+3540600+3560000+3570000+3580000+3590000+3610000+3710000+3810000+/-3480000+/-3780000-3910000-3920100-3920200-3920300-3930000-3940100-3940500-3940600-3950100-3950200-3950300-3950400-3950600-3950700-3950800-3960000-3970000-3970100-3970200-3970300-3980000-4420803)	926.708	965.842
01021	Creante din operatiuni comerciale, avansuri si alte decontari (ct.2320000+2340000+4090101+4090102+4110101+4110108+4130100+4180000+4250000+4280102+4610101+4610109+4730109**+4810101+4810102+4810103+4810900+4830000+4840000+4890101+4890301-4910100-4960100+5120800) din care:	47.051	35.657
01022	Creante comerciale si avansuri (ct.2320000+2340000+4090101+4090102+4110101+4110108+4130100+4180000+4610101-4910100-4960100),din care:	35.962	34.421
01023	Creante bugetare (ct.4310100**+4310200**+4310300**+4310400**+4310500**+4310600**+4310700**+4370100**+4370200**+4370300**+4420400+4420802+4440000**+4460100**+4460200**+4480200+4610102+4610104+4630000+4640000+4650100+4650200+4660401+4660402+4660500+4660900+4810101**+4810102**+)		

COD	DENUMIRE INDICATORI	SOLD LA INCEPUTUL PERIOADEI	SOLD LA SFARSITUL PERIOADEI
01024	4810103**+4810900**-4970000), din care: Creantele bugetului general consolidat (ct.4630000+4640000+4650100+ 4650200+4660401+4660402+4660500+4660900-4970000)	475.579	501.182
01030	Total creante curente (rd.21+23+25+27)	475.579	466.258
01033	Conturi la trezorerie, casa in lei. (ct.5100000+5120101+5120501+5130101+ 5130301+5130302+5140101+5140301+5140302+5150101+5150103+5150301 +5150500+5150600+5160101+5160301+5160302+5170101+5170301+5170302 +5200100+5210100+5210300+5230000+5250101+5250102+5250301+5250302 +5250400+5260000+5270000+5280000+5290101+5290201+5290301+5290400 +5290901+5310101+5410101+5500101+5520000+5550101+5550400+5570101 +5580101+5580201+5590101+5600101+5600300+5600401+5610101+5610300 +5620101+5620300+5620401+5710100+5710300+5710400+5740101+5740102 +5740301+5740302+5740400+5750100+5750300+5750400-7700000)	522.630	536.839
035	Conturi la institutii de credit, BNR, casa in valuta (ct.5110101+5110102+ 5120102+5120402+5120502+5130102+5130202+5140102+5140202+ 5150102+5150202+5150302+5160102+5160202+5170102+5170202+ 5290102+5290202+5290302+5290902+5310402+5410102+5410202+ 5500102+5550102+5550202+5570202+5580102+5580202+5580302+ 5580303+5590102+5590202+5600102+5600103+5600402+5610102+ 5610103+5620102+5620103+5620402)	4.125.155	5.963.602
01040	Total disponibilitati si alte valori (rd.33+33.1+35+35.1)		7.373
01045	7.TOTAL ACTIVE CURENTE (rd.19+30+31+40+41+41.1+42)	4.125.155	5.970.975
01046	8.TOTAL ACTIVE (rd.15+45)	5.574.493	7.473.656
01052	1.Sume necurente - sume ce urmeaza a fi platite dupa o perioada mai mare de un an (ct.2690200+4010200+4030200+4040200+ 4050200+4280201+4620201+4620209+5090000), din care:	61.765.155	64.608.209
01053	Datorii comerciale (ct.4010200+4030200+4040200+4050200+ 4620201)	22.289	21.642
01055	3.Provizioane (ct.1510201+1510202+1510203+1510204+1510208)	21.642	21.642
01058	TOTAL DATORII NECURENTE (rd.52+54+55)	232.599	277.529
01060	1.Datorii comerciale, avansuri si alte decontari (ct.2690100+4010100+ 4030100+4040100+4050100+4080000+4190000+4620101+4620109+ 4730109+4810101+4810102+4810103+4810900+4830000+ 4840000+4890201+5090000+5120800), din care:	254.888	299.171
010601	Decontari privind incheiere executiei bugetului de stat din anul curent (ct.4890201)	19.139	2.192.160
01061	Datorii comerciale si avansuri (ct.4010100+4030100+4040100+ 4050100+4080000+4190000+4620101), din care:	4.922	2.179.974
01062	2.Datorii catre bugete (ct.4310100+4310200+4310300+4310400+4310500+ 4310600+4310700+4370100+4370200+4370300+4400000+4410000+ 4420300+4420801+4440000+4460100+4460200+4480100+4550501+ 4550502+4550503+4620109+4670100+4670200+4670300+4670400+ 4670500+4670900+4730109+4810900),din care:	14.217	12.186
010631	Contributii sociale (ct.4310100+4310200+4310300+4310400+4310500+ 4310600+4310700+4370100+4370200+4370300)	122.073	135.342
01065	3.Datorii din operatiuni cu Fonduri externe nerambursabile si fonduri de la buget,alte datorii catre alte organisme internationale (ct.4500200+ 4500400+4500600+4510200+4510401+4510402+4510409+4510601+ 4510602+4510603+4510605+4510606+4510609+4520100+4520200+ 4530200+4540200+4540401+4540402+4540601+4540602+4540603+ 4550200+4550401+4550402+4550403+4550404+4550409+4560400+ 4560401)	70.640	81.075

COD	DENUMIRE INDICATORI	SOLD LA INCEPUTUL PERIOADEI	SOLD LA SFARSITUL PERIOADEI
	4580401+4580402+4580501+4580502+4590000+4620103+4730103+4760000)	1.795.065	4.191.551
01072	6.Salariile angajatilor (ct.4210000+4230000+4260000+4270100+4270300+4280101)	171.770	213.173
01073	7.Alte drepturi cuvenite altor categorii de persoane (pensii, indemnizatii de somaj, burse) (ct.4220100+4220200+4240000+4260000+4270200+4270300+4290000+4380000), din care:	29.820	26.604
01075	9.Provizioane (ct.1510101+1510102+1510103+1510104+1510108)		143.000
01078	10.TOTAL DATORII CURENTE (rd.60+62+65+70+71+72+73+74+75)	2.137.867	6.901.830
01079	11.TOTAL DATORII (rd.58+78)	2.392.755	7.201.001
01080	12.ACTIVE NETE = TOTAL ACTIVE - TOTAL DATORII = CAPITALURI PROPRII (rd.80=rd.46-79=rd.90)	59.372.400	57.407.208
01084	1.Rezerve, fonduri (ct.1000000+1010000+1020101+1020102+1020103+1030000+ 1040101+1040102+1040103+1050100+1050200+1050300+1050400+1050500+1060000+1320000+1330000)	77.132.022	76.732.228
01086	3.Rezultat reportat (ct.1170000-sold debitor)	18.032.924	17.762.444
01087	4.Rezultatul patrimonial al exercitiului (ct.1210000-sold creditor)	273.302	
01088	5.Rezultatul patrimonial al exercitiului (ct.1210000- sold debitor)		1.562.576
01090	6.TOTAL CAPITALURI PROPRII (rd.84+85-86+87-88)	59.372.400	57.407.208

Conducatorul institutiei

BRANET

EMILIA  
Conducatorul compartimentului  
financiar- contabil

LUCACIU CLAUDIA



CONTUL DE REZULTAT PATRIMONIAL

31.12.2018

Anexa 4

pag.: 1 - lei-

COD	DENUMIRE INDICATORI	An precedent	An curent
02002	1.Venituri din impozite, taxe, contributii de asigurari si alte venituri ale bugetelor (ct.7300100+7300200+7310100+7310200+7320100+7330000+7340000+7350100+7350200+7350300+7350400+7350500+7350600+7360100+7390000+7450100+7450200+7450300+7450400+7450500+7450700+7450900+7460100+7460200+7460300+7460900)	7.024.380	4.645.423
02003	2.Venituri din activitati economice (ct.7210000+7220000+7510100+7510200+/-7090000)	23.210	21.030
02004	3.Finantari, subventii, transferuri, alocatii bugetare cu destinatie speciala (ct.7510500+7710000+7720100+7720200+7740100+7740200+7750000+7760000+7780000+7790101+7790109)	182.814	66.609
02005	4.Alte venituri operationale (ct.7140000+7180000+7500000++7510300+7510400+7810200+7810300+7810401+7810402+7770000)	375.442	782.143
02000	TOTAL VENITURI OPERATIONALE (rd.02+03+04+05)	7.605.846	5.515.205
02008	1.Salarii si contributiile sociale aferente angajatilor (ct.6410000+6420000+6450100+6450200+6450300+6450400+6450500+6450600+6450700+6450800+6460000+6470000)	3.392.115	1.921.568
02009	2.Subventii si transferuri (ct.6700000+6710000+6720000+6730000+6740000+6750000+6760000+6770000+6780000+6790000)	423.206	420.720
02010	3.Stocuri, consumabile, lucrari si servicii executate de terti (ct.6010000+6020100+6020200+6020300+6020400+6020500+6020600+6020700+6020800+6020900+6030000+6060000+6070000+6080000+6090000+6100000+6110000+6120000+6130000+6140000+6220000+6230000+6240100+6240200+6260000+6270000+6280000+6290100)	1.990.618	1.848.749
02011	4.Cheltuieli de capital, amortizari si provizioane (ct.6290200+6810100+6810200+6810300+6810401+6810402+6820101+6820109+6820200+6890100+6890200)	1.473.206	512.522
02012	5. Alte cheltuieli operationale (ct.6350100+6540000+6580101+6580109)		2
02013	TOTAL CHELTUIELI OPERATIONALE (rd.08+09+10+11+12)	7.279.145	4.703.561
02014	- EXCEDENT (rd.06-rd.13)	326.701	811.644
02023	- EXCEDENT (rd.15+20-16-21)	326.701	811.644
02025	VIII. VENITURI EXTRAORDINARE (ct.7910000)	10.502	144.990
02026	IX. CHELTUIELI EXTRAORDINARE (ct.6900000+6910000)	58.969	44.981
02028	- EXCEDENT (rd.25-rd.26)		100.009
02029	- DEFICIT (rd.26-rd.25)	48.467	
020292	- EXCEDENT (rd.23+28-24-29)	278.234	911.653
02031	- EXCEDENT (rd.29.2-29.4)	278.234	911.653

Conducatorul institutiei



Conducatorul compartimentului  
financiar- contabil



COD	DENUMIRE INDICATORI	Total	Casa ct. 5310101	Buget de stat ct. 5200100/7700000	Buget local ct. 5210100/7700000	Buget asigurari sociale de stat ct. 5250101+/5250102/7700000	Buget asigurari pentru somaj ct. 5740101+/5740102/7700000	Buget Fond national unic de asigurari sociale de sanatate ct. 5710100/7700000	Buget Fond pentru mediu ct. 5750100/7700000	Buget trezoreria statului ct. 5240100/7700000	Buget institutii publice finantate integral din venituri proprii ct. 5600101/7700000	Buget institutii publice finantate din venituri proprii si subventii ct. 5610101/7700000	Buget activitati finantate din venituri proprii si buget activitati de privatizare ct. 5620101/7700000	Buget imprumuturi interne si externe ct. 5130101+/5140101+/5160101+/5170101/7700000	Buget fonduri externe nerambursabile (sursa D) ct. 5150103/7700000	Alte disponibilitati (ct.5XX)	
03002	1. Incasari	9.442.766	1.764.565		7.640.785											37.356	
03003	2. Plati	6.021.020	1.764.565	2.179.974	4.219.387											37.068	
03004	3. Numerar net din activitatea operationala (rd.02-rd.03)	3.421.686		-2.179.974	3.421.398											288	
03006	1. Incasari	144.991			144.991												
03007	2. Plati	1.728.230			1.728.230												
03008	3. Numerar net din activitatea de investitii (rd.06-07)	-1.583.239			-1.583.239												
03013	IV.CRESTEREA (DESCRETEREA) NETA DE NUMERAR SI ECHIVALENT DE NUMERAR (rd.04-rd.08-rd.12)	1.838.447		-2.179.974	1.838.159											288	
03014	V. NUMERAR SI ECHIVALENT DE NUMERAR LA INCEPUTUL ANULUI	4.125.155			4.098.388												
030141	-sume recuperate din excedentul anului precedent/sume virate din fondul spitalului in excedent**	1.600.000			1.600.000												26.167
030142	-sume utilizate din excedentul anului precedent/sume transferate din excedent la bugetul local/sume transferate din excedent pentru constituirea de depozite in trezorerie***	1.600.000			1.600.000												
03015	VI.NUMERAR SI ECHIVALENT DE NUMERAR LA SFARSITUL PERIOADEI (rd.13-rd.14-rd.14.1-rd.14.2-rd.14.3)	5.963.602		-2.179.974	5.937.147												26.455

Conducatorul institutiei

BRANEI EMILIA

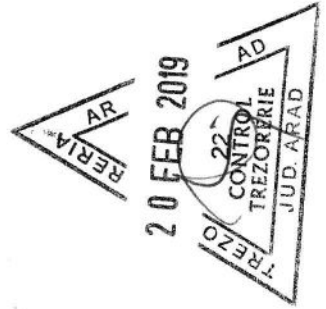
*[Signature]*

Conducatorul compartimentului financiar-contabil

LUCACU CRISTINA

*[Signature]*

Viza trezoreriei



anexo 5

anexa 6


SITUATIA FLUXURILOR DE TREZORERIE

31.12.2018

pag.: 1 - lei -

COD	DENUMIRE INDICATORI	Total	Casa in valuta	Alte disponibilitati
04002	1. Incasari	7.373		7.373
04004	3. Numerar net din activitatea operationala (rd.02-rd.03)	7.373		7.373
04013	IV CRESTEREA (DESCRESTEREA) NETA DE NUMERAR SI ECHIVALENT DE NUMERAR (rd.04+rd.08+rd.12)	7.373		7.373
04017	VI NUMERAR SI ECHIVALENT DE NUMERAR LA FINELE PERIOADEI(rd.13+14+15-16)	7.373		7.373

Conducatorul institutiei



Conducatorul compartimentului financiar- contabil






Situatia activelor si datoriilor institutiilor publice  
din administratia locala  
31.12.2018

pag.: 1 - lei -

COD	DENUMIRE INDICATORI	Sold la inceputul anului	Sold la sfarsitul perioadei
18005	Disponibilitati in lei ale institutiilor publice locale si ale institutiilor publice de subordonare locala, la trezorerii (ct.5100000+5120101+5120501+5150101+5150103+5150500+5150600+5160101+5160301+5160302+5170101+5170301+5170302+5210100+5210300+5280000+5290201+5290301+5290400+5290901+5410101+5500101+ 5520000+5550101+5570101+5580101+5580201+5600101+5600300+5610101+5610300+5620101+5620300-7700000), din care:		
18008	Total (in baze cash) (rd.04+05)	4.125.155	5.963.602
18010	Total (in baze accrual)(rd.08+09)	4.125.155	5.963.602
18032	Disponibilitati ale institutiilor publice locale si ale institutiilor de subordonare locala la institutiile de credit rezidente (ct.5110101+5110102+5120102+5120402+5120502+5150102+5150202+5160102+5160202+5170102+5170202+5290202+5290302+5290902+5500102+5550102+5550202+5570202+5580102+5580302+5600102+5600103+5610102+5610103+5620102+5620103), din care:		7.373
18036	Total (in baze cash) (rd.32+35)		7.373
18038	Total (in baze accrual) (rd.36+37)		7.373
18131	Actiuni necotate detinute de autoritatile locale la societati nefinanciare (ct.2600200-2960102)(S11)	2.500	2.500
18134	Total (la valoarea contabila neta (la valoarea de intrare mai putin ajustarile cumulate pentru pierderea de valoare) (rd.131+132+133)	2.500	2.500
18157	Creante comerciale necurente legale de livrari de bunuri si servicii de catre autoritatile locale sau de institutii subordonate acestora (ct.4110201+4110208+4130200+4610201-4910200-4960200) Total (rd.158+159+160+164) din care:	9.231	19.133
18158	- de la populatie(gospodariile populatiei)(S14)	9.231	19.133
18165	Creante comerciale curente legate de livrari de bunuri si servicii de catre autoritatile locale sau de institutii subordonate acestora(ct.2320000+2340000+4090101+4090102+4110101+4110108+4130100+4180000+4610101-4910100-4960100) Total(rd.166+167+168+172)din care de la:	35.962	34.421
18176	-de la gospodariile populatie (S14)	35.962	34.421
18176	1.Creante ale bugetului local (ct.4640000-4970000). Total (rd.177+178+179+183), din care:	475.579	466.258
18177	- de la gospodariile populatie (S14)	475.579	466.258
18185	Total creante (rd.176+184)	475.579	466.258
18203	1.Sume datorate tertilor reprezentand garantii si cautiuni aflate in conturile institutiilor publice (ct.4280101+4280201+4620101+4620109).Total (rd.204+205+206), din care:		715
18204	- salariatilor (gospodariile populatiei)(S143)		715
18312	Datorii comerciale necurente legale de livrari de bunuri si servicii (ct.4010200+4030200+4040200+4050200+4620201). Total (rd.313+314+318+319), din care catre:	21.642	21.642
18313	- Societati nefinanciare(S11)	21.642	21.642
18320	Datorii comerciale curente legate de livrari de bunuri si servicii (ct.4010100+4030100+ 4040100+4050100+4080000+4190000+4620101). Total (rd.321+322+326+327) din care catre:	14.217	12.186
18321	-Societati nefinanciare (S11)	14.217	12.186
18331	Datoriile institutiilor publice din administratia locala catre bugete (ct.4310100+4310200+4310300+4310400+4310500+4310600+4310700+4370100+4370200+4370300+4420300+4420801+4440000+4460100+4460200+4480100)	109.141	121.487
18332	Salariile angajatilor (ct.4210000+4230000+4260000+4270100+4270300+		

COD	DENUMIRE INDICATORI	Sold la inceputul anului	Sold la sfarsitul perioadei
	4280101)	171.770	213.173
18333	Alte drepturi cuvenite altor categorii de persoane (ct.4260000+4270200+4270300+4290000+4380000)	29.820	26.604
18335	Total (rd.331+332+333+334)	310.731	361.264
18341	Avansuri primite de la Autoritatile de Certificare / Autoritatile de Management / Agentiile de Plati - FORNDURI EXTERNE NERAMBURSABILE POSTADERARE SI FONDURI DE LA BUGET(ct.4580501+4580502)	1.795.065	4.191.551
183421	Provizioane necurente (ct.1510201+1510202+1510203+1510204+1510208), din care:	232.599	277.529
183423	Provizioane necurente reprezentand drepturi de natura salariala stabilite in favoarea personalului din sectorul bugetar prin titluri devenite executorii (din soldul ct.1510203)	232.599	277.529
18343	Provizioane curente (ct.1510101+1510102+1510103+1510104+1510108), din care:		143.000
183432	Provizioane curente reprezentand drepturi de natura salariala stabilite in favoarea personalului din sectorul bugetar prin titluri devenite executorii (din soldul ct.1510103)		143.000

Conducatorul institutiei




Conducatorul compartimentului financiar- contabil





anexa 9

Situatia platilor efectuate si a sumelor declarate pentru cota-parte aferenta cheltuielilor finantate din FEN postaderare

31.12.2018

Cod indicator	Denumirea programului cu finantare UE	Plati efectuate de la titlul 56 si 58	din care:		Sume in curs de solicitare la rambursare in anul curent	Sume in curs de solicitare la rambursare aferente cheltuielilor efectuate in anii anteriori	Sume solicitate la rambursare in anul curent	Sume solicitate la rambursare aferente cheltuielilor efectuate in curs de autorizare	Sume rambursate aferente cheltuielilor efectuate in anul curent	Sume rambursate in anul curent aferente cheltuielilor efectuate in anii anteriori	Sume neautorizate de autoritatile de management aferente cheltuielilor efectuate in anul curent	Sume neautorizate de autoritatile de management aferente cheltuielilor efectuate in anii anteriori	Prefinantare dedusa din sumele solicitate la rambursare aferente cheltuielilor efectuate in anii anteriori	Prefinantare dedusa din sumele solicitate la rambursare aferente cheltuielilor efectuate in anii anteriori	Sume rezultate din nereguli aferente cheltuielilor efectuate in anii anteriori	Sume rezultate din nereguli deduse din sumele solicitate la rambursare aferente cheltuielilor efectuate in anul curent	din care: Sume rezultate din nereguli deduse din sumele solicitate la rambursare aferente cheltuielilor efectuate in anul curent	
			Plati efectuate pentru cota-parte FEN (alincat02)	Plati efectuate pentru cota-parte FEN														
	A	01	0.2	0.3	0.4	0.5	0.6	0.7	0.8	0.9	1.0	1.1	1.2	1.3	1.4	1.5		
10035	Programe din Fondul European Agricol de Dezvoltare Rurala (FEADR) (5904)	1.367.431	1.367.431	1.367.431														
10040	Total (cod01 la 39.6)	1.367.431	1.367.431	1.367.431														

Conducatorul institutiei

Conducatorul compartimentului financiar- contabil




anexa 10

VENITURILE SI CHELTUIELILE BUGETELOR  
LOCALE PE UNITATI ADMINISTRATIV TERITORIALE

31.12.2018

- lei -

Denumire Indicatori	Cod Indicator	Nr. rand	Prevederi Anuale	Realizat
A	B	C	1	2
I. COMUNE	000102	24001		
VENITURI TOTAL			10.375.090	7.785.775
Venituri proprii	4990	24002	4.050.280	3.819.598
1. Venituri curente, din care:	000202	24003	5.487.010	5.243.664
a) Cote si sume defalcate din impozitul pe venit	0402	24004	1.519.000	1.681.410
-cote defalcate din impozitul pe venit	040201	24005	292.000	454.410
-sume alocate din cotele defalcate din impozitul pe venit pentru echilibrarea bugetelor locale	040204	24006	1.227.000	1.227.000
b) Sume defalcate din taxa pe valoarea adaugata	1102	24007	1.539.010	1.524.256
-sume defalcate din taxa pe valoarea adaugata pentru finantarea cheltuielilor descentralizate la nivelul comunelor, oraselor, municipiilor si sectoarelor Municipiului Bucuresti	110202	24009	844.010	829.256
-sume defalcate din taxa pe valoarea adaugata pentru echilibrarea bugetelor locale	110206	24012	695.000	695.000
c) Transferuri voluntare, altele decat subventiile	3702	24014	42.800	44.800
-donatii si sponsorizari	370201	24015	22.800	24.800
-alte transferuri voluntare	370250	24016	20.000	20.000
2. Venituri din capital	390002	24017	145.080	144.990
4. Subventii de la alte nivele ale administratiei publice	420002	24022	1.000	468.665
-subventii de la bugetul de stat	4202	24023	1.000	635
-subventii de la alte administratii	4302	24024		468.030
Sume primite de la UE/alti donatori in contul platilor efectuate si prefinantari aferente cadrului financiar 2014-2020	4802	240242	4.742.000	1.928.456
CHELTUIELI TOTAL	5002	24025	14.474.086	5.947.616
Excedent	9802	24026		1.838.159
Deficit	9902	24027	-4.098.996	
CORELATII	000102	24112		
VENITURI TOTAL			10.375.090	7.785.775
Venituri proprii	4990	24113	4.050.280	3.819.598
1. Venituri curente, din care:	000202	24114	5.487.010	5.243.664
a) Cote si sume defalcate din impozitul pe venit	0402	24115	1.519.000	1.681.410
-cote defalcate din impozitul pe venit	040201	24116	292.000	454.410
-sume alocate din cotele defalcate din impozitul pe venit pentru echilibrarea bugetelor locale	040204	24117	1.227.000	1.227.000

**VENITURILE SI CHELTUIELILE BUGETELOR  
LOCALE PE UNITATI ADMINISTRATIV TERITORIALE**

*anexa 11*

31.12.2018


- lei -

Denumire Indicatori	Cod Indicator	Nr. rand	Prevederi Anuale	Realizat
A	B	C	1	2
b) Sume defalcate din taxa pe valoarea adaugata	1102	24118	1.539.010	1.524.256
-sume defalcate din taxa pe valoarea adaugata pentru finantarea cheltuielilor descentralizate la nivelul comunelor, oraselor, municipiilor si sectoarelor Municipiului Bucuresti	110202	24120	844.010	829.256
-sume defalcate din taxa pe valoarea adaugata pentru echilibrarea bugetelor locale	110206	24123	695.000	695.000
c) Transferuri voluntare, altele decat subventiile	3702	24125	42.800	44.800
-donatii si sponsorizari	370201	24126	22.800	24.800
-alte transferuri voluntare	370250	24127	20.000	20.000
2. Venituri din capital	390002	24128	145.080	144.990
4. Subventii de la alte nivele ale administratiei publice	420002	24133	1.000	468.665
-subventii de la bugetul de stat	4202	24134	1.000	635
-subventii de la alte administratii	4302	24135		468.030
Sume primite de la UE/alti donatori in contul platilor efectuate si prefinantari aferente cadrului financiar 2014-2020	4802	241352	4.742.000	1.928.456
<b>CHELTUIELI TOTAL</b>	<b>5002</b>	<b>24136</b>	<b>14.474.086</b>	<b>5.947.616</b>
Excedent	9802	24137		1.838.159
Deficit	9902	24138	-4.098.996	

Conducatorul institutiei




Conducatorul compartimentului  
financiar- contabil



**Situatia modificarilor in structura  
activelor nete/capitalurilor**

**31.12.2018**

**Anexa 34**

pag.: 1 -lei-

Denumirea elementului de capital	Cod	Sold la inceputul anului	Cresteri	Reduceri	Sold la sfarsitul anului
A	B	1	2	3	4
Fondul bunurilor care alcatuiesc domeniul public al unitatilor administrativ-teritoriale (ct.1030000)	25004	48.005.126	1.783.818	4.244.955	45.543.989
Fondul bunurilor care alcatuiesc domeniul privat al unitatilor administrativ-teritoriale (ct.1040101)	25005	6.110.367	1.559.410	673.515	6.996.262
Re. din reevaluare (ct.1050100,1050200, 1050300,1050400,1050500)	25006	23.016.529	9.135.178	7.959.730	24.191.977
Rezultatul reportat (ct.1170000 - sold debitor)	25018	18.032.924	4.969.657	5.240.137	17.762.444
Rezultatul patrimonial al exercitiului (ct.1210000 - sold creditor)	25019	273.302		273.302	
Rezultatul patrimonial al exercitiului (ct.1210000 - sold debitor)	25020		10.039.845	8.477.269	1.562.576
Total capitaluri proprii(rd.01 la 17 - rd.18+rd.19-rd.20)	25021	59.372.400			57.407.208

SITUATIA ACTIVELOR FIXE AMORTIZABILE  
31.12.2018

Anexa 35a - lei -

DENUMIREA ACTIVELOR FIXE	Cod	Existent la 31.12.2018		SOLD LA INCEPUTUL ANULUI	CRESTERI					
		1	2		3	TOTAL din care:	5 diferente din reevaluare	6 achizitii*)	7 transferuri/ primite cu titlu gratuit	8 donatii, sponsorizari
<b>A</b>	<b>B</b>	<b>1</b>	<b>2</b>	<b>3</b>	<b>4=5+6+7+8+9</b>	<b>5</b>	<b>6</b>	<b>7</b>	<b>8</b>	<b>9</b>
Alte active fixe necorporale(ct.2080100,2080200)	004			328.963						
TOTAL	005			328.963						
Constructii (ct.212) din care:	008			156.612	26.300	26.300				
-alte active fixe incadrate in grupa constructii (ct.2120901),din care:	016			156.612	26.300	26.300				
Instalatii tehnice,mijloace de transport, animale si plantatii (ct.2130100,2130200, 2130300,2130400)	017			2.402.090	1.282.926	1.282.926				
Mobilier,aparatura birouica,echipamente de protectie a valorilor umane si mate- riale si alte active fixe corporale (ct.2140000)	018									
TOTAL	019			181.878	53.776	53.776				
TOTAL ACTIVE FIXE	020			2.740.580	1.363.002	1.363.002				
				3.069.543	1.363.002	1.363.002				

anexa 14

DENUMIREA ACTIVELOR FIXE	Cod	REDUCERI										Ajustari de valoare (amortizari si ajustari pentru depreciere)				Valoarea contabila neta, din care:			
		TOTAL din care:	Diferente din reevaluare**)	Eliminare amortizare**)	dezmembrari si casari	transferuri/ cu titlu gratuit	vanzari	alte cai	SOLD LA SFARSTITUL ANULUI	Sold la inceputul anului	Cresteri	Reduceri	Sold la sfarstitul anului	Domeniul privat al statului	Domeniul privat al UAT	Proprietatea privata a institutiilor publice			
A	B	10=11+12+13+14+15+16	11	12	13	14	15	16	17=3+4+10	18	19	20	21=18+19-20	22=17-21-23-24	23=17-21-22-24	24=17-21-22-23			
Alte active fixe necorporale(ct.2080100,2080200)	004	89.123						89.123	239.840	295.949		89.123	206.826		33.014				
TOTAL	005	89.123						89.123	239.840	295.949		89.123	206.826		33.014				
Constructii (ct.212) din care:	008	24.509	24.509						158.403	59.602	2.802	8.405	53.999		104.404				
alte active fixe incadrate in grupa constructiilor (ct.2120901),din care:	016	24.509	24.509						158.403	59.602	2.802	8.405	53.999		104.404				
Instalatii tehnice,mijloace de transport, animale si plantatii (ct.2130100,2130200, 2130300,2130400)	017	1.259.450	1.259.450						2.425.566	1.083.107	290.844	1.300.416	73.535		2.352.031				
Mobilier,aparatura birou,echipamente de protectie a valonilor umanie si materiale si alte active fixe corporale (ct.2140000)	018	48.181	48.181						187.473	32.109	11.211	39.936	3.384		184.089				
TOTAL	019	1.332.140	1.332.140						2.771.442	1.174.818	304.857	1.348.757	130.918		2.640.524				
TOTAL ACTIVE FIXE	020	1.421.263	1.332.140					89.123	3.011.282	1.470.767	304.857	1.437.860	337.744		2.873.538				

Conducatorul institutiei

Conducatorul compartimentului financiar-contabil





SITUATIA ACTIVELOR FIXE NEAMORTIZABILE

31.12.2018

Anexa 35b - lei -

DENUMIREA ACTIVELOR FIXE	Cod	Existent la 31.12.2018			SOLD LA INCEPUTUL ANULUI	CRESTERI													
		UM	UM	UM		TOTAL din care:	diferente din reevaluare	achizitii	transferuri/ primite cu titlu gratuit	donatii, sponsorizari	alte cai								
												1	2	3	4	5=6+7+8+9+10	6	7	8
<b>A</b>	<b>B</b>																		
ACTIVE FIXE CORPORALE	006	*****			3.897.116				661.643										
Amenajari la terenuri (ct.2110200)		*****			5.563.351				1.559.410										
Terenuri (ct.2110100)	007	*****			44.655.026				872.421										249.755
Constructii (ct.212) din care:	008	*****																	
- drumuri publice, exclusiv poduri, podete, pasarele	009	*****																	
si viaducte si tunele (ct.2120101)	016	*****			25.839.066				147.610										249.755
alte active fixe incadrate in grupa constructii (ct.2120901)	019	*****			18.815.960				724.811										
Active fixe corporale in curs de ex-		*****																	
cutie (ct.2310000)	021	*****			464.662				1.684.224										
TOTAL	021	*****			54.580.155				3.093.474										249.755
TOTAL ACTIVE FIXE	022	*****			54.580.155				3.093.474										249.755

anexa 35



DENUMIREA ACTIVELOR FIXE	Cod	REDUCERI						SOLD LA SFARSITUL ANULUI	Valoarea aferenta activelor fixe neamortizabile						
		TOTAL din care:	Reevaluare	dezmembrari	transferuri/ vanzari	alte cai	17=4+5-11 17=18+19+20+21+22+23+24		Fondul activelor fixe necorporale ct.10000000	Domeniul public al statului ct. 10100000	Domeniul privat al statului ct.1020101	Proprietatea privata a institutiilor publice ct.1020102	Domeniul public al U.A.T. ct.10300000	Domeniul privat al U.A.T. ct.1040101	Proprietatea privata a institutiilor publice din administratia locala ct.1040102
A	B	11=12+13+14+15+16	12	13	14	15	16	17	18	19	20	21	22	23	24
ACTIVE FIXE CORPORALE	006	1.384.980	1.384.980					3.173.779					3.173.779		
Amenajari la terenuri (ct.2110200)		637.080	637.080					6.485.681					6.485.681		
Terenuri (ct.2110100)	007	2.896.411	2.824.019				72.392	42.880.791					42.370.210	510.581	
Construcții (ct.212) din care:	008														
- drumuri publice exclusiv poduri, podete, pasarele	009	2.008.599	1.936.207				72.392	24.227.832					24.227.832		
si viaducte si tunele (ct.2120101)															
alte active fixe incadrate in grupa constructii	016	887.812	887.812					18.652.959					18.142.378	510.581	
(ct.2120901)															
Active fixe corporale in curs de executie (ct.2310000)	019	249.755	4.846.078				249.755	1.896.131					45.543.989	6.996.262	
TOTAL	021	5.188.226	4.846.078				322.147	54.439.382					45.543.989	6.996.262	
TOTAL ACTIVE FIXE	022	5.188.226	4.846.078				322.147	54.439.382					45.543.989	6.996.262	

Conducatorul institutiei


Conducatorul compartimentului  
financiar-contabil



Situatia platilor efectuate  
din fonduri externe nerambursabile (FEN) postaderare (titlul 56 si titlul 58) la data de  
31.12.2018

Denumirea sursei de finantare	Pag: 1 - lei-										
	Buget de stat (s 01-stat)	Buget local (s 02-local)	Bugetul asigurarilor sociale de stat (s 03-bass)	Bugetul asigurarilor pentru somaj (s 04-somaj)	Bugetul fondului national unic de asigurari sociale de sanatate (s05-sanatate)	Bugetul institutiilor publice si activitatilor finantate integral sau partial din venituri proprii (s10-local)	Bugetul fondurilor externe nerambursabile (s08-stat+asigurari+local)	Bugetul creditelor externe (s06-stat+local)	Bugetul creditelor interne (s07-stat+local)	Bugetul institutiilor publice si activitatilor finantate integral sau partial din venituri proprii (s20-stat+asigurari+autonome)	Bugetul institutiilor publice si activitatilor finantate integral din venituri proprii (s10-stat+autonome)
A	01	02	03	04	05	06	07	08	09	10	11
Total plati (titlul VIII cod56+ titlul X cod58) (rd.2+rd.11)		1.367.431									
Total plati (titlul X cod58)		1.367.431									
Active nefinanciare (titlul XIII)		1.367.431									

Conducatorul institutiei



Conducatorul compartimentului financiar-contabil




anexa 17





Capi- tol	Sub- capi- tol	Pa- ra- gra- ful	Gru- pa / Titlu	Ali- ne- at	Denumire indicator	Prevederi bugetare initiale	Prevederi bugetare definitive	Drepturi constatate			Incasari realizate	Stingeri pe alte cai decat incasari	Drepturi constatate de incasat
								Total, din care:	din anii precedenti	din anul curent			
A						1	2	3=4+5	4	5	6	7	8=3-6-7
1602	02	02			B	73.000	177.000	180.424	41.041	139.383	151.371	6.262	22.791
	03				detinute persoane de juridice*) Taxe si tarife pentru eliberarea de licente si autorizatii de functionare	3.000	5.000	3.651	215	3.436	3.343		308
	50				Alte taxe pe utilizarea bunurilor, autorizarea utilizarii bunurilor sau pe desfasurare de activitati	1.000	1.000						
1800	02				A6. ALTE IMPOZITE SI TAXE FISCALE	239.000	139.000	157.006	46.261	110.745	129.123	1.248	26.635
1802					ALTE IMPOZITE SI TAXE FISCALE	239.000	139.000	157.006	46.261	110.745	129.123	1.248	26.635
	50				Alte impozite si taxe	239.000	139.000	157.006	46.261	110.745	129.123	1.248	26.635
2900	02				C. VENITURI NEFISCALE	493.080	713.920	795.246	131.148	664.098	614.586	23.699	156.961
3000					C1. VENITURI DIN PROPRIETATE	21.000	62.040	90.497		90.497	56.085		34.412
3002					VENITURI DIN PROPRIETATE	21.000	62.040	90.497		90.497	56.085		34.412
	05				Venituri din concesiuni si inchirieri	14.000	55.000	79.032		79.032	44.620		34.412
	30				Alte venituri din concesiuni si inchirieri de catre institutiile publice	14.000	55.000	79.032		79.032	44.620		34.412
	08				Venituri din dividende		40	34		34	34		
	02				Venituri din dividende de la alti platitori		40	34		34	34		
	50				Alte venituri din proprietate	7.000	7.000	11.431		11.431	11.431		
3300	02				C2. VANZARI DE BUNURI SI SERVICII	472.080	651.880	704.749	131.148	573.601	558.501	23.699	122.549
3302					VENITURI DIN PRESTARI DE SERVICII SI ALTE ACTIVITATI	18.000	23.000	21.231	4.581	16.650	17.247	603	3.381
	28				Venituri din recuperarea cheltuielilor de judecata, imputatii si despagubiri		5.000	5.281	4.581	700	1.900		3.381
	50				Alte venituri din prestari de servicii si alte activitati	18.000	18.000	15.950		15.950	15.347		603



Capi- tol	Sub- capi- tol	Pa- ra- gra- ful	Ar- ti- col	Ali- ne- at	Denumire indicator	Prevederi bugetare initiale	Prevederi bugetare definitive	Drepturi constatate			Incasari realizate	Stingeri pe alte cai decat incasari	Drepturi constatate de incasat
								Total, din care:	din anii precedenti	din anul curent			
A					B	1	2	3=4+5	4	5	6	7	8=3-6-7
3902	07				aparținind domeniului privat al statului sau al unitatilor administrativ-teritoriale			144.990		144.990	144.990		
4100	02				IV. SUBVENTII		1.000	468.665		468.665	468.665		
4200					SUBVENTII DE LA ALTE NIVELE ALE ADMINISTRATIEI PUBLICE		1.000	468.665		468.665	468.665		
4202					SUBVENTII DE LA BUGETUL DE STAT		1.000	635		635	635		
34					Subventii pentru acordarea ajutorului pentru incalzirea locuintei cu lemne, carbuni, combustibili petrolieri		1.000	635		635	635		
4302					SUBVENTII DE LA ALTE ADMINISTRATII			468.030		468.030	468.030		
31					Sume alocate din bugetul AFIR, pentru sustinerea proiectelor din PNDR 2014-2020			468.030		468.030	468.030		
4802					SUME PRIMITE DE LA UE/ALTI DONATORI IN CONTUL PLATILOR EFECTUATE SI AFERENTE CADRULUI FINANCIAR 2014-2020	4.742.000	4.742.000	1.928.456		1.928.456	1.928.456		
04					Fondul European Agricol de Dezvoltare Rurala (FEADR)	4.742.000	4.742.000	1.928.456		1.928.456	1.928.456		
01					Sume primite in contul platilor efectuate in anul curent	2.636.000	2.636.000	521.250		521.250	521.250		
03					Prerofinantare	2.106.000	2.106.000	1.407.206		1.407.206	1.407.206		



CONTUL DE EXECUTIE AL BUGETULUI LOCAL - CHELTUIELI  
31.12.2018

Aurea 23

Capi- tol	Sub- capi- tol	Pa- ra- graf	Gru- pa / Titlu	Ar- ti- col	Al- ne- at	Denumire indicator	Credite de angajament		Credite bugetare		Angajamente legale	Plati efectuate	Angajamente legale de platit	Cheltuieli efective	
							initiale	definitive	initiale	definitive					
A						B	1	2	3	4	5	6	7	8-6-7	9
5002						TOTAL CHELTUIELI	13.204.700	14.474.086	14.464.324	6.604.442	5.947.616	656.826	4.748.542		
5100	02					Partea I-a SERVICII PUBLICE GENERALE	1.526.790	1.919.140	1.917.140	1.785.053	1.487.372	297.681	1.607.216		
5102						AUTORITATI PUBLICE SI ACTIUNI EXTERNE	1.454.440	1.829.790	1.829.790	1.700.010	1.423.715	276.295	1.531.323		
	01					Autoritati executive si legislative	1.454.440	1.829.790	1.829.790	1.700.010	1.423.715	276.295	1.531.323		
	03					Autoritati executive	1.454.440	1.829.790	1.829.790	1.700.010	1.423.715	276.295	1.531.323		
5402						ALTE SERVICII PUBLICE GENERALE	72.350	89.350	87.350	85.043	63.657	21.386	75.893		
	05					Fond de rezerva bugetara la dispozitia autoritatilor locale	2.000	2.000	87.350	85.043	63.657	21.386	75.893		
50						Alte servicii publice generale	70.350	87.350	87.350	85.043	63.657	21.386	75.893		
6500	02					Partea III-a CHELTUIELI SOCIAL-CULTURALE	2.112.070	3.499.396	3.491.634	2.404.549	2.182.939	221.610	2.037.884		
6502						INVATAMANT	232.180	603.206	595.444	318.580	318.580		298.234		
	03					Invatamant prescolar si primar	165.760	485.340	485.340	215.554	215.554		192.654		
	01					Invatamant prescolar	46.970	350.880	350.880	81.241	81.241		58.438		
	02					Invatamant primar	118.790	134.460	134.460	134.313	134.313		134.216		
	04					Invatamant secundar	59.410	110.856	103.094	103.026	103.026		105.580		
	01					Invatamant secundar inferior	59.410	110.856	103.094	103.026	103.026		105.580		
50						Alte cheltuieli in domeniul invatamantului	7.010	7.010	7.010						
6702						CULTURA, RECREERE SI RELIGIE	458.580	1.313.130	1.313.130	554.488	441.767	112.721	316.902		
	03					Servicii culturale	293.700	754.150	754.150	284.333	226.613	57.720	132.495		
	02					Biblioteci publice comunale, orasenesti, municipale	45.200	46.650	46.650	42.072	42.072		42.504		
	02					Camine culturale	248.500	707.500	707.500	242.261	184.541	57.720	89.991		
	07					Servicii recreative si sportive	99.910	417.910	417.910	157.815	118.451	39.364	96.369		
	05					Sport	30.510	302.510	302.510	51.510	38.224	13.286	27.595		
	01					Tineret	34.750	47.750	47.750	39.567	34.817	4.750	34.817		
	02					Intretinere gradini publice, parcuri									
	03					zone verzi, baze sportive si de agrement									
	03						34.650	67.650	67.650	66.738	45.410	21.328	33.957		

Capi- tot	Sub- capi- tot	Pa- ra- graf	Gru- pa / Titlu	Ail- ne- at	Denumire indicator	Credite de angajament		Credite bugetare		Angajamente legale	Plati efectuate	Angajamente legale de platit	Cheltuieli efective	
						initiale	definitive	initiale	definitive					
A					B	1	2	3	4	5	6	7	8=6-7	9
6702	06				Servicii religioase			64.470	64.470	64.470	35.740	20.139	15.601	11.474
	50				Alte servicii in domeniile culturii, recreerii si religiei			500	76.600	76.600	76.600	76.564	36	76.564
6802					ASIGURARI SI ASISTENTA SOCIALA			1.421.310	1.583.060	1.583.060	1.531.481	1.422.592	108.889	1.422.748
	04				Asistenta acordata persoanelor in varsta			683.810	918.560	918.560	878.793	769.904	108.889	762.032
	05				Asistenta sociala in caz de boli si invaliditati			731.500	657.500	657.500	649.443	649.443		652.567
	02				Asistenta sociala in caz de invaliditate			731.500	657.500	657.500	649.443	649.443		652.567
15					Prevenirea excluderii sociale			5.000	6.000	6.000	3.245	3.245		3.245
	01				Ajutor social			5.000	6.000	6.000	3.245	3.245		3.245
50					Alte cheltuieli in domeniul asigurarilor si asistentei sociale			1.000	1.000	1.000				4.904
	50				Alte cheltuieli in domeniul asistentei sociale			1.000	1.000	1.000				4.904
7000	02				Partea IV-a SERVICII SI DEZVOLTARE PUBLICA, LOCUINTE, MEDIU SI APE			5.004.090	3.535.300	3.535.300	693.330	599.662	93.668	720.178
7002					LOCUINTE, SERVICII SI DEZVOLTARE PUBLICA			315.410	501.790	501.790	485.817	407.780	78.037	604.670
	05				Alimentare cu apa si amenajari hidrotehnice			180.740	226.790	226.790	210.817	206.014	4.803	228.830
	01				Alimentare cu apa			180.740	226.790	226.790	210.817	206.014	4.803	228.830
	06				Iluminat public si electrificari			133.000	275.000	275.000	275.000	201.766	73.234	201.766
	50				Alte servicii in domeniile locuintelor, serviciilor si dezvoltarii comunale			1.670						
7402					PROTECTIA MEDIULUI			4.688.680	3.033.510	3.033.510	207.513	191.882	15.631	174.074
	05				Salubritate si gestiunea deseurilor			103.080	134.750	134.750	134.513	120.482	14.031	115.508
	01				Salubritate			103.080	134.750	134.750	134.513	120.482	14.031	114.903
	06				Canalizarea si tratarea apelor reziduale			4.585.600	2.898.760	2.898.760	73.000	71.400	1.600	605
8000	02				Partea V-a ACTIUNI ECONOMICE			4.561.750	5.520.250	5.520.250	1.721.510	1.677.643	43.867	383.264
8402					TRANSPORTURI			4.561.750	5.520.250	5.520.250	1.721.510	1.677.643	43.867	383.264

anexa 25

Capi- tol	Sub- capi- tol	Pa- ra- graf	Gru- pa / Titlu	Ar- ti- col	Ali- ne- at	Denumire indicator	Credite de angajament		Credite bugetare		Angajamente legale	Plati efectuate	Angajamente legale de platit	Cheltuieli efective	
							initiale	definitive	initiale	definitive					
			A			B	1	2	3	4	5	6	7	8=6-7	9
8402	03					Transport rutier			4.561.750	5.520.250	5.520.250	1.721.510	1.677.643	43.867	383.264
						Strazi			4.561.750	5.520.250	5.520.250	1.721.510	1.677.643	43.867	383.264
9900	02					EXCEDENT/DEFICIT			-4.098.990	-4.098.996			1.838.159		